



PEMERINTAH KABUPATEN MOJOKERTO DINAS PANGAN DAN PERIKANAN

Jl. RA. Basuni No. 156 Mojokerto Jawa Timur, Kode Pos 61361

Telp : (0321) 321194 Fax : (0321) 321194

Email : dispari_kabmojokerto@yahoo.com

KEPUTUSAN KEPALA DINAS PANGAN DAN PERIKANAN

NOMOR 188/ 45 /416-109/2023

TENTANG

PERUBAHAN RENCANA STRATEGIS (RENSTRA)

TAHUN 2021 - 2026

DINAS PANGAN DAN PERIKANAN KABUPATEN MOJOKERTO

KEPALA DINAS PANGAN DAN PERIKANAN,

- Menimbang :
- a. bahwa untuk melaksanakan ketentuan Pasal 123 Peraturan Menteri Dalam Negeri Nomor 86 Tahun 2017 tentang Tata Cara Perencanaan, Pengendalian Dan Evaluasi Pembangunan Daerah, Tata Cara Evaluasi Rancangan Peraturan Daerah Tentang Rencana Pembangunan Jangka Panjang Daerah Dan Rencana Pembangunan Jangka Menengah Daerah, Serta Tata Cara Perubahan Rencana Pembangunan Jangka Panjang Daerah, Rencana Pembangunan Jangka Menengah Daerah, Dan Rencana Kerja Pemerintah Daerah ;
 - b. bahwa mengingat adanya perubahan pada sasaran strategis, beberapa indikator kinerja serta out put sub kegiatan Dinas Pangan dan Perikanan Kabupaten Mojokerto;
 - c. bahwa berdasarkan pertimbangan sebagaimana dimaksud dalam huruf a dan huruf b, perlu menetapkan Keputusan Kepala Dinas Pangan dan Perikanan ;

- Mengingat :
1. Undang-Undang Nomor 12 Tahun 1950 tentang Pembentukan Daerah-daerah Kabupaten dalam Lingkungan Propinsi Jawa Timur Juncto Undang-Undang Nomor 2 Tahun 1965 tentang Perubahan Batas Wilayah Kotapraja Surabaya dan Daerah Tingkat II Surabaya ;
 2. Undang-Undang Nomor 28 Tahun 1999 tentang Penyelenggaraan Negara yang Bersih dan Bebas dari Korupsi, Kolusi dan Nepotisme ;
 3. Undang-Undang Nomor 23 Tahun 2014 tentang Pemerintahan Daerah sebagaimana telah diubah terakhir

dengan Undang-Undang Nomor 9 Tahun 2015 tentang Perubahan Kedua atas Undang-Undang Nomor 23 Tahun 2014 tentang Pemerintahan Daerah ;

4. Peraturan Presiden Nomor 18 Tahun 2020 tentang Rencana Pembangunan Jangka Menengah Nasional Tahun 2020 – 2024 ;
5. Peraturan Menteri Dalam Negeri Nomor 86 Tahun 2017 tentang Tata Cara Perencanaan, Pengendalian Dan Evaluasi Pembangunan Daerah, Tata Cara Evaluasi Rancangan Peraturan Daerah Tentang Rencana Pembangunan Jangka Panjang Daerah Dan Rencana Pembangunan Jangka Menengah Daerah, Serta Tata Cara Perubahan Rencana Pembangunan Jangka Panjang Daerah, Rencana Pembangunan Jangka Menengah Daerah, Dan Rencana Kerja Pemerintah Daerah ;
6. Peraturan Menteri Dalam Negeri Nomor 90 Tahun 2019 tentang Klasifikasi, Kodifikasi, dan Nomenklatur Perencanaan Pembangunan dan Keuangan Daerah ;
7. Keputusan Menteri Dalam Negeri Nomor 050-5889 Tahun 2021 tentang Hasil Verifikasi, Validasi dan Inventarisasi Pemutakhiran Klasifikasi, Kodifikasi dan Perencanaan Pembangunan dan Keuangan Daerah ;
8. Peraturan Daerah Kabupaten Mojokerto Nomor 9 Tahun 2021 tentang Rencana Pembangunan Jangka Menengah Daerah (RPJMD) Kabupaten Mojokerto 2021-2026 ;
9. Peraturan Daerah Kabupaten Mojokerto Nomor 6 Tahun 2021 tentang Perubahan atas Peraturan Daerah Nomor 9 Tahun 2016 tentang Pembentukan dan Susunan Perangkat Daerah Kabupaten Mojokerto
10. Peraturan Bupati Mojokerto Nomor 86 Tahun 2021 tentang Kedudukan, Susunan Organisasi, Tugas dan Fungsi serta Tatakerja Dinas Pangan dan Perikanan Kabupaten Mojokerto ;

MEMUTUSKAN :

Menetapkan :

- KESATU : Menetapkan Perubahan Rencana Strategis (Renstra) 2021-2026 Dinas Pangan dan Perikanan Kabupaten Mojokerto dengan Keputusan Kepala Dinas Pangan dan Perikanan Kabupaten Mojokerto dengan dokumen format perubahan sebagaimana tersebut dalam Lampiran yang merupakan bagian tidak terpisahkan dari Keputusan ini.
- KEDUA : Perubahan Rencana Strategis (Renstra) 2021-2026 Dinas Pangan dan Perikanan Kabupaten Mojokerto menjadi pedoman penyusunan Rencana Kerja (Renja) Dinas Pangan dan Perikanan Kabupaten Mojokerto
- KETIGA : Keputusan Kepala Dinas Pangan dan Perikanan Kabupaten Mojokerto ini mulai berlaku pada tanggal ditetapkan.

Ditetapkan di Mojokerto
Pada tanggal *15 Desember 2023*

KEPALA DINAS PANGAN DAN PERIKANAN
KABUPATEN MOJOKERTO



Drs. MOKHAMAD RIDUWAN
Pembina Utama Muda
NIP. 19721026 199201 1 002

**Tujuan dan Sasaran Jangka Menengah Pelayanan Perangkat Daerah
(TC-25)
Perubahan**

No.	TUJUAN	SASARAN	INDIKATOR TUJUAN /SASARAN	TARGET KINERJA TUJUAN / SASARAN PADA TAHUN KE-				
				1	2	3	4	5
(1)	(2)	(3)	(4)	(5)	(6)	(7)	(8)	(9)
1.	Meningkatkan daya saing ekonomi melalui optimalisasi pengelolaan potensi sumber daya unggulan daerah	Meningkatnya Ketersediaan Pangan	Persentase Ketersediaan Pangan Utama (Beras)	100%	100%	100%	100%	100%
2.			Angka Kecukupan Gizi Tingkat Ketersediaan Energi	2100 Kkal/Kap/hr	2100 Kkal/Kap/hr	2100 Kkal/Kap/hr	2400 Kkal/Kap/hr	2400 Kkal/Kap/hr
3.			Angka Kecukupan Gizi Tingkat Ketersediaan Protein	57 gr/Kap/hari	57 gr/Kap/hari	57 gr/Kap/hari	63 gr/Kap/hari	63 gr/Kap/hari
4.			Capaian Skor Pola Pangan Harapan (PPH) Konsumsi yang sesuai kebutuhan gizi penduduk	-	86,1 %	87 %	89,1 %	89,1 %
5.			Persentase Keamanan Pangan yang Memenuhi Standard dan Persyaratan Kesehatan	-	83,3 %	93 %	93%	93 %
6.		Meningkatnya produksi perikanan	Tingkat Produksi Perikanan Budidaya	1.339.558 Kg	1.473.514 Kg	1.620.865 Kg	1.782.952 Kg	1.961.247 Kg
7.			Tingkat Produksi Perikanan Tangkap	159.120 Kg	162.302 Kg	165.548 Kg	170.514 Kg	175.629 Kg
8.			Tingkat Produksi Pengolahan Hasil Perikanan	973.093 Kg	992.555 Kg	1.012.406 Kg	1.032.654 Kg	1.053.307 Kg
9.			Angka Konsumsi Ikan	-	45,00 kg/kapita/thn	45,17 kg/kapita/thn	45,17 kg/kapita/thn	47,00 kg/kapita/thn
10.	Meningkatnya Tatakelola Birokrasi Pemerintahan yang Efektif, Efisien dan Akuntabel		Nilai SAKIP Perangkat Daerah	83,26 (A)	83,76 (A)	79,16 (BB)	81 (A)	81 (A)
11.			Persentase Realisasi Anggaran Perangkat Daerah	-	-	100 %	91 %	91 %
12.			Indeks Profesionalitas ASN	-	70	70	70	75
13.		Optimalisasi Kualitas Pelayanan melalui Pembangunan Inovasi yang Mempunyai Nilai Tambah	Jumlah Inovasi yang terinternalisasi dan tersosialisasi serta berkelanjutan	-	2	2	2	2

**KEPALA DINAS PANGAN DAN PERIKANAN
KABUPATEN MOJOKERTO**



(Perubahan)
Rencana Program, Kegiatan, dan Pendanaan Dinas Pangan dan Perikanan
Kabupaten Mojokerto (T-C.27)

Tujuan	Sasaran	Indikator Sasaran	Kode	Program, Kegiatan dan Sub Kegiatan	Indikator Kinerja Program	Data Capaian Tahun Awal Perencanaan	Target Kinerja Program dan kerangka Pendanaan												Unit Kerja Perangkat Daerah Penanggung Jawab	Lokasi
							Tahun -1	Tahun -2	Tahun -3	Tahun -4	Tahun -5	Kondisi Kinerja pada akhir Periode Renstra Perangkat Daerah								
							Target	Rp	Target	Rp	Target	Rp	Target	Rp	Target	Rp	Target	Rp		
(1)	(2)	(3)	(4)	(5)	(6)	(7)	(8)	(9)	(10)	(11)	(12)	(13)	(14)	(15)	(16)	(17)	(18)	(19)	(20)	(21)
Meningkatkan daya saing ekonomi melalui optimalisasi pengelolaan potensi sumber daya unggulan daerah	<ul style="list-style-type: none"> Meningkatnya tata kelola Pemerintahan yang efektif, efisien dan akuntabel Optimalnya kualitas pelayanan melalui pembangunan inovasi yang mempunyai nilai tambah 	Nilai SAKIP Perangkat Daerah Rata-rata capaian indikator program Persentase Realisasi Anggaran Perangkat Daerah Indeks Profesionalitas ASN Perangkat Daerah Jumlah inovasi yang terinternalisasi dan tersosialisasi serta berkelanjutan	01	Program Penunjang Urusan Pemerintahan Daerah Kabupaten/Kota	Nilai Sakip Perangkat Daerah	83,26 (A)	83,76 (A)	7.612.512.556	84,26 (A)	7.470.113.184	84,76 (A)	7.868.236.343	85,26 (A)	8.276.293.560	85,76 (A)	8.715.293.588	85,76 (A)	8.715.293.588	DISPARI	KAB. MOJOKERTO
			01	Perencanaan, Penganggaran, dan Evaluasi Kinerja Perangkat Daerah	Persentase capaian kinerja perangkat daerah bernilai baik	100%	100%	25.000.000	100%	25.000.000	100%	25.000.000	100%	30.000.000	100%	30.000.000	100%	30.000.000	DISPARI	KAB. MOJOKERTO
			01	Penyusunan Dokumen Perencanaan Perangkat Daerah	Jumlah dokumen perencanaan perangkat daerah	2 Dokumen	2 Dokumen	15.000.000	2 Dokumen	15.000.000	2 Dokumen	15.000.000	2 Dokumen	18.000.000	2 Dokumen	18.000.000	2 Dokumen	18.000.000	DISPARI	KAB. MOJOKERTO
			01	Evaluasi Kinerja Perangkat Daerah	Jumlah laporan evaluasi perangkat daerah	2 Dokumen	2 Dokumen	10.000.000	2 Dokumen	10.000.000	2 Laporan	10.000.000	2 Laporan	12.000.000	2 Laporan	12.000.000	2 Laporan	12.000.000	DISPARI	KAB. MOJOKERTO
			01	Administrasi Keuangan Perangkat Daerah	Persentase realisasi anggaran perangkat daerah	100%	100%	6.906.212.556	100%	6.733.313.184	100%	7.131.436.343	100%	7.521.493.560	100%	7.910.493.588	100%	7.910.493.588	DISPARI	KAB. MOJOKERTO

					2.0 2	01	Penyediaan Gaji dan Tunjangan ASN	jumlah orang yang menerima gaji dan tunjangan ASN	12 bulan	12 bulan	6.906.212.556	12 bulan	6.733.313.184	35 Orang/bulan	7.131.436.343	35 Orang/bulan	7.521.493.560	35 Orang/bulan	7.910.493.588	35 Orang/bulan	7.910.493.588	DISPARI	KAB. MOJOKERTO
					01 2.0 6		Administrasi Umum Perangkat Daerah	Persentase penyediaan administrasi umum perangkat daerah sesuai kebutuhan	100%	100%	190.500.000	100%	218.000.000	100%	218.000.000	100%	231.000.000	100%	231.000.000	100%	231.000.000	DISPARI	KAB. MOJOKERTO
					01 2.0 6	02	Penyediaan Peralatan dan Perlengkapan Kantor	Jumlah paket peralatan dan perlengkapan kantor yang disediakan	12 bulan	12 bulan	60.000.000	12 bulan	80.000.000	1paket	80.000.000	1 paket	90.000.000	1 paket	90.000.000	1 paket	90.000.000	DISPARI	KAB. MOJOKERTO
					01 2.0 6	04	Penyediaan Bahan Logistik Kantor	Jumlah paket bahan logistic kantor yang disediakan	12 bulan	12 bulan	8.500.000	12 bulan	10.000.000	1paket	10.000.000	1 paket	12.000.000	1 paket	12.000.000	1 paket	12.000.000	DISPARI	KAB. MOJOKERTO
					01 2.0 6	05	Penyediaan Barang Cetak dan Penggandaan	Jumlah paket barang cetakan dan penggandaan yang disediakan	12 bulan	12 bulan	30.000.000	12 bulan	30.000.000	1 paket	30.000.000	1 paket	30.000.000	1 paket	30.000.000	1 paket	30.000.000	DISPARI	KAB. MOJOKERTO
					01 2.0 6	07	Penyediaan Bahan/Material	Jumlah paket bahan material yang disediakan	12 bulan	12 bulan	32.000.000	12 bulan	34.000.000	12 bulan	34.000.000	1 paket	34.000.000	1 paket	34.000.000	1 paket	34.000.000	DISPARI	KAB. MOJOKERTO
					01 2.0 6	08	Fasilitasi Kunjungan Tamu	Jumlah laporan fasilitasi kunjungan tamu	12 bulan	12 bulan	5.000.000	12 bulan	7.000.000	12 bulan	7.000.000	12 laporan	8.000.000	12 laporan	8.000.000	12 laporan	8.000.000	DISPARI	KAB. MOJOKERTO
					01 2.0 6	09	Penyelenggaraan Rapat Koordinasi dan Konsultasi SKPD	Jumlah laporan penyelenggaraan rapat koordinasi dan konsultasi SKPD	12 bulan	12 bulan	55.000.000	12 bulan	57.000.000	12 laporan	57.000.000	12 laporan	57.000.000	12 laporan	57.000.000	12 laporan	57.000.000	DISPARI	KAB. MOJOKERTO
					01 2.0 8		Penyediaan Jasa Penunjang Urusan Pemerintahan Daerah	Persentase penyediaan jasa penunjang urusan pemerintah daerah sesuai kebutuhan	100%	100%	151.800.000	100%	151.800.000	100%	151.800.000	100%	151.800.000	100%	151.800.000	100%	151.800.000	DISPARI	KAB. MOJOKERTO
					01 2.0 8	02	Penyediaan Jasa Komunikasi, Sumber Daya Air dan Listrik	Jumlah laporan penyediaan jasa komunikasi, sumber daya air dan listrik	12 bulan	12 bulan	75.000.000	12 bulan	75.000.000	12 laporan	75.000.000	12 laporan	75.000.000	12 laporan	75.000.000	12 laporan	75.000.000	DISPARI	KAB. MOJOKERTO
					01 2.0 8	04	Penyediaan Jasa Pelayanan Umum Kantor	Jumlah laporan penyediaan jasa pelayanan umum kantor	4 Orang	4 Orang	76.800.000	4 Orang	76.800.000	12 Laporan	76.800.000	12 Laporan	76.800.000	12 laporan	76.800.000	12 laporan	76.800.000	DISPARI	KAB. MOJOKERTO

					01	2.09		Pemeliharaan Barang Milik Daerah Penunjang Urusan Pemerintahan Daerah	Persentase barang milik daerah dalam kondisi baik	100%	100%	339.000.000	100%	342.000.000	100%	342.000.000	100%	392.000.000	100%	392.000.000	DISPARI	KAB. MOJOKERTO		
					01	2.09	02	Penyediaan Jasa Pemeliharaan, Pajak, dan Perizinan Kendaraan Dinas Operasional atau Lapangan	Jumlah Kendaraan Dinas Operasional / Lapangan yang dipelihara yang dibayarkan pajak dan perizinannya	30 Kendaraan	30 Kendaraan	62.000.000	30 Kendaraan	65.000.000	30 Unit	65.000.000	30 Unit	65.000.000	30 Unit	65.000.000	DISPARI	KAB. MOJOKERTO		
					01	2.09	09	Pemeliharaan/Rehabilitasi Gedung Kantor dan Bangunan Lainnya	Jumlah gedung kantor dan bangunan lainnya yang dipelihara/direhabilitasi	4 Gedung	4 Gedung	250.000.000	4 Gedung	250.000.000	4 Gedung	250.000.000	4 unit	250.000.000	4 unit	300.000.000	4 unit	300.000.000	DISPARI	KAB. MOJOKERTO
					01	2.09	10	Pemeliharaan/Rehabilitasi Sarana dan Prasarana Gedung Kantor atau Bangunan Lainnya	Jumlah sarana dan prasarana gedung kantor atau bangunan lainnya yang dipelihara	12 Bulan	12 Bulan	27.000.000	12 Bulan	27.000.000	4 unit	27.000.000	4 unit	27.000.000	4 unit	27.000.000	4 unit	27.000.000	DISPARI	KAB. MOJOKERTO
	Meningkatnya Ketersediaan pangan	<ul style="list-style-type: none"> Persentase Ketersediaan Pangan Angka Kecukupan Gizi Tingkat Ketersediaan Energi Angka Kecukupan Gizi Tingkat Ketersediaan Protein Capaian Skor Pola Pangan Harapan (PPH) yang sesuai kebutuhan gizi penduduk Persentase Keamanan Pangan yang Memenuhi Standard dan Persyaratan Kesehatan 	2	09	02		Program Pengelolaan Sumberdaya Ekonomi untuk Kedaulatan dan Kemandirian Pangan	Persentase Penyediaan Infrastruktur Lumbung Pangan	10%	20%	795.000.000	40%	850.650.000	60%	910.195.500	80%	973.909.185	100%	1.000.000.000	100%	1.000.000.000	DISPARI	KAB. MOJOKERTO	
			2	09	02	2.01	Penyediaan Infrastruktur dan Seluruh Pendukung Kemandirian Pangan Sesuai Kewenangan Daerah Kabupaten / Kota	Jumlah infrastruktur dan seluruh pendukung kemandirian pangan Kab. Mojokerto	1 kelompok	2 kelompok	795.000.000	2 kelompok	850.650.000	1 Unit	910.195.500	1 unit	973.909.185	1 unit	1.000.000.000	1 unit	1.000.000.000	DISPARI	KAB. MOJOKERTO	
			2	09	02	2.01	01	Penyediaan Infrastruktur Pendukung Kemandirian Pangan Lainnya	Jumlah infrastruktur pendukung kemandirian pangan yang tersedia	1 kelompok	2 kelompok	795.000.000	2 kelompok	850.650.000	1 unit	910.195.500	1 unit	973.909.185	1 unit	1.000.000.000	1 unit	1.000.000.000	DISPARI	KAB. MOJOKERTO
			2	09	03		Program Peningkatan Diversifikasi dan Ketahanan Pangan Masyarakat	Skor Pola Pangan Harapan (PPH Ketersediaan)	97,0%	97,0%	1.977.476.262	97,0%	2.189.066.222	98,0%	2.423.296.308	98,0%	2.682.589.013	98,0%	2.969.626.038	98,0%	2.969.626.038	DISPARI	KAB. MOJOKERTO	

			2	093	2.01		Penyediaan dan Penyaluran Pangan Pokok atau Pangan Lainnya sesuai dengan Kebutuhan Daerah Kabupaten/Kota dalam rangka Stabilisasi Pasokan dan Harga Pangan	Jumlah dokumen Neraca Bahan Makanan dan Laporan Harga Pangan	13 Dokumen	13 Dokumen	390.000.000	13 Dokumen	410.000.000	13 Dokumen	457.000.000	13 Dokumen	515.589.013	13 Dokumen	730.626.038	13 Dokumen	730.626.038	DISPARI	KAB. MOJOKERTO
			2	093	2.01	0002	Penyediaan Pangan Berbasis Sumber Daya Lokal	Pangan berbasis sumberdaya local yang tersedia						1 laporan	72.000.000	1 laporan	79.000.000	1 Laporan	112.626.038	1 Laporan	112.626.038	DISPARI	KAB. MOJOKERTO
			2	093	2.01	0006	Pengembangan Kelembagaan Usaha Pangan Masyarakat dan Toko Tani Indonesia	Jumlah kelembagaan usaha pangan masyarakat dan Toko Tani Indonesia yang dikembangkan			200.000.000		210.000.000	unit	250.000000	Unit	296.589.013	Unit	472.000.000	Unit	472.000.000	Dispari	Kab. Mojokerto
			2	093	2.01	00012	Penyediaan Informasi Harga Pangan Tingkat Produsen dan Konsumen Wilayah Kabupaten/Kota	Informasi harga pangan tingkat Produsen dan Konsumen wilayah Kabupaten/Kota			80.000.000	1 Dokumen	80.000.000	1 Laporan	85.000.000	1 Laporan	85.000.000	1 Laporan	112.626.038	1 laporan	112.626.038	Dispari	Kab. Mojokerto
			2	093	2.01	00015	Pemantauan Harga dan Pasokan Pangan	Informasi Harga dan Pasokan Pangan							50.000.000	1 dokumen	55.000.000	1 dokumen	60.000.000	1 dokumen	60.000.000	DISPARI	KAB. MOJOKERTO
			2	093	2.01	00016	Penyusunan Neraca Bahan Makanan (NBM)	Informasi Neraca Bahan Makanan (NBM)						1 dokumen		1 dokumen		1 dokumen		1 dokumen		Dispari	Kab. Mojokerto
			2	093	2.01	06																	
			2	093	2.02		Pengelolaan dan Keseimbangan Cadangan Pangan Kabupaten/Kota	Jumlah pengadaan beras dan sarana prasarananya	90 ton	90 ton	670.000.000	90 ton	680.000.000	92 ton	692.000.000	92 ton	702.000.000	93 ton	744.000.000	93 ton	744.000.000	DISPARI	KAB. MOJOKERTO
			2	093	2.02	03	Pengadaan Cadangan Pangan Pemerintah Kabupaten/Kota	Jumlah pengadaan beras dan sarana prasarananya	90 ton	90 ton	590.000.000	90 ton	600.000.000	92 ton	612.000.000	92 ton	612.000.000	94 ton	624.000.000	94 ton	624.000.000	DISPARI	KAB. MOJOKERTO

			2	09	03	2.02	04	Pemeliharaan Cadangan Pangan Pemerintah Kabupaten/Kota	Jumlah cadangan pangan Pemerintah Kab./Kota yang terpelihara	12 bulan	12 bulan	80.000.000	12 bulan	80.000.000	92 ton	80.000.000	92 ton	90.000.000	94 ton	120.000.000	94 ton	120.000.000	DISPARI	KAB. MOJOKERTO
dst			2	09	03	2.04		Pelaksanaan Pencapaian Target Konsumsi Pangan Perkapita/Tahun sesuai dengan Angka Kecukupan Gizi	Jumlah Desa yang mendapatkan pembinaan	53 Desa	53 Desa	917.476.262	53 Desa	1.099.066.222	53 Desa	1.274.296.308	53 Desa	1.465.000.000	53 Desa	1.495.000.000	53 Desa	1.495.000.000	DISPARI	KAB. MOJOKERTO
			2	09	03	2.04	01	Penyusunan dan Penetapan Target Konsumsi Pangan per Kapita per Tahun	Target Konsumsi Pangan per Kapita per Tahun	2 dokumen	2 dokumen	100.000.000	2 dokumen	100.000.000	2 dokumen	100.000.000	2 dokumen	120.000.000	2 dokumen	150.000.000	2 dokumen	150.000.000	DISPARI	KAB. MOJOKERTO
			2	09	03	2.04	02	Pemberdayaan Masyarakat dalam Penganekaragaman Konsumsi Pangan Berbasis Sumber Daya Lokal	Jumlah pemberdayaan kelompok masyarakat dalam penganekaragaman konsumsi pangan berbasis sumberdaya local	53 desa	53 desa	792.476.262	53 desa	974.066.222	1 laporan	1.144.296.308	1 laporan	1.315.000.000	1 laporan	1.315.000.000	1 laporan	1.315.000.000	DISPARI	KAB. MOJOKERTO
			2	09	03	2.04	03	Koordinasi dan Sinkronisasi Pemantauan dan Evaluasi Konsumsi per Kapita per Tahun	Jumlah koordinasi dan sinkronisasi pemantauan dan evaluasi konsumsi per Kapita per Tahun	4 kali	4 kali	25.000.000	4 kali	25.000.000	1 laporan	30.000.000	1 laporan	30.000.000	1 laporan	30.000.000	1 laporan	30.000.000	DISPARI	KAB. MOJOKERTO
			2	09	04			Program Penanganan Kerawanan Pangan	Persentase Desa Rawan Pangan yang Ditangani	8%	8%	210.000.000	17%	210.000.000	25%	210.000.000	33%	210.000.000	42%	210.000.000	42%	210.000.000	DISPARI	KAB. MOJOKERTO
			2	09	04	2.01		Penyusunan Peta Kerentanan dan Ketahanan Pangan Kecamatan	Jumlah dokumen penyusunan analisis peta ketahanan dan kerentanan pangan	1 dokumen	1 dokumen	100.000.000	1 dokumen	100.000.000	1 dokumen	100.000.000	1 dokumen	100.000.000	1 dokumen	100.000.000	1 dokumen	100.000.000	DISPARI	KAB. MOJOKERTO
			2	09	04	2.01	01	Penyusunan, Pemutakhiran dan Analisis Peta Ketahanan dan Kerentanan Pangan	peta dan analisis ketahanan dan kerentanan pangan yang dimutakhirkan	1 dokumen	1 dokumen	100.000.000	1 dokumen	100.000.000	1 dokumen	100.000.000	1 dokumen	100.000.000	1 dokumen	100.000.000	1 dokumen	100.000.000	DISPARI	KAB. MOJOKERTO
			2	09	04	2.02		Penanganan Kerawanan Pangan Kewenangan Kabupaten/Kota	Jumlah desa yang dilakukan penanganan kerawanan pangan	2 desa	2 desa	110.000.000	2 desa	110.000.000	2 desa	110.000.000	2 desa	110.000.000	2 desa	110.000.000	2 desa	110.000.000	DISPARI	KAB. MOJOKERTO

			2	0	0	2.0	01	Koordinasi dan Sinkronisasi Penanganan Kerawanan Pangan Kabupaten/Kota	Jumlah Koordinasi dan sinkronisasi penanganan kerawanan pangan kab/kota	2 desa	2 desa	110.000.000	2 desa	110.000.000	1 laporan	110.000.000	1 laporan	110.000.000	1 laporan	110.000.000	DISPARI	KAB. MOJOKERTO		
			2	0	0	2.0		Program Pengawasan Keamanan Pangan	Persentase jumlah kecamatan yang dilakukan pengawasan dan pembinaan keamanan pangan	50%	50%	380.000.000	70%	385.000.000	80%	385.000.000	100%	390.000.000	100%	390.000.000	100%	390.000.000	DISPARI	KAB. MOJOKERTO
			2	0	0	2.0		Pelaksanaan Pengawasan Keamanan Pangan Segar Daerah Kabupaten/Kota	Jumlah lokasi pengawasan keamanan pangan	10 lokasi	10 lokasi	380.000.000	10 lokasi	385.000.000	10 lokasi	385.000.000	10 lokasi	390.000.000	10 lokasi	390.000.000	10 lokasi	390.000.000	DISPARI	KAB. MOJOKERTO
			2	0	0	2.0	0004	Rekomendasi Keamanan Pangan Segar Asal Tumbuhan Daerah Kabupaten/Kota	Jumlah Rekomendasi Keamanan Pangan Segar Asal Tumbuhan Daerah Kabupaten/Kota							51.000.000	1 dokumen	52.000.000	1 dokumen	52.000.000	1 dokumen	52.000.000	Dispari	Kab. Mojokerto
			2	0	0	2.0	0006	Rekomendasi Perizinan keamanan pangan segar asal tumbuhan	Jumlah Rekomendasi Perizinan keamanan pangan segar asal tumbuhan							112.000.000	1 dokumen	114.000.000	1 dokumen	114.000.000	1 dokumen	114.000.000	Dispari	Kab. Mojokerto
			2	0	0	2.0	0007	Penyediaan Sarana Pengujian keamanan dan mutu pangan segar asal tumbuhan Daerah Kabupaten/Kota	Jumlah sarana pengujian keamanan dan mutu pangan segar asal tumbuhan daerah kabupaten/kota							111.000.000	1 dokumen	112.000.000	1 dokumen	112.000.000	1 dokumen	112.000.000	Dispari	Kab. Mojokerto
			2	0	0	2.0	0009	Penguatan kelembagaan pengawas keamanan dan mutu pangan segar asal tumbuhan	Jumlah dokumen penguatan kelembagaan pengawas keamanan dan mutu pangan segar asal tumbuhan							111.000.000	1 dokumen	112.000.000	1 dokumen	112.000.000	1 dokumen	112.000.000	DISPARI	KAB. MOJOKERTO
	Meningkatnya produksi perikanan	<ul style="list-style-type: none"> Tingkat Produksi Perikanan Budidaya sesuai potensi Tingkat Produksi Perikanan Tangkap sesuai potensi Tingkat Produksi Pengolahan Hasil Perikanan sesuai potensi Angka Konsumsi Ikan Kab. Mojokerto 	3	2	0	2.0		Program Pengelolaan Perikanan Tangkap	Persentase peningkatan produksi perikanan tangkap	2%	2%	230.000.000	2%	230.000.000	2%	242.000.000	3%	242.000.000	3%	250.000.000	3%	250.000.000	DISPARI	KAB. MOJOKERTO

			3	2 5	0 3	2.0 1		Pengelolaan Penangkapan Ikan di Wilayah Sungai, Danau, Waduk, Rawa, dan Genangan Air Lainnya yang dapat Diusahakan dalam 1 (satu) Daerah Kabupaten/ Kota	Jumlah kelompok penerima bantuan sarana dan prasarana usaha perikanan tangkap	6 kelompok	6 kelompok	230.000.000	6 kelompok	230.000.000	6 kelompok	242.000.000	6 kelompok	242.000.000	6 kelompok	250.000.000	6 kelompok	250.000.000	DISPARI	KAB. MOJOKERTO
			3	2 5	0 3	2.0 1	0001	Penyediaan Data dan Informasi Sumber Daya Ikan	Jumlah Data dan Informasi Sumber Daya Ikan di Persairan Darat dalam Satu Kabupaten/Kota yang Tersedia							32.000.000	1 dokumen	32.000.000	1 dokumen	30.000.000	1 dokumen	30.000.000	DISPARI	KAB. MOJOKERTO
			3	2 5	0 3	2.0 1	0002	Penyediaan Prasarana Usaha Perikanan Tangkap	Jumlah Prasarana Usaha Perikanan Tangkap yang Tersedia							105.000.000	1 unit	105.000.000	1 unit	110.000.000	1 unit	110.000.000	DISPARI	KAB. MOJOKERTO
			3	2 5	0 3	2.0 1	0003	Penjaminan Ketersediaan Sarana Usaha Perikanan Tangkap	Jumlah Sarana Usaha Perikanan Tangkap yang Terjamin dan Tersedia							105.000.000	1 unit	105.000.000	1 unit	110.000.000	1 unit	110.000.000	DISPARI	KAB. MOJOKERTO
			3	2 5	0 4			Program Pengelolaan Perikanan Budidaya	Persentase peningkatan produksi perikanan budidaya							1.108.000.000	2 %	1.116.000.000	3 %	1.119.000.000	3 %	1.119.000.000	DISPARI	KAB. MOJOKERTO
			3	2 5	0 4	2.0 4		Pengelolaan Pembudidayaan Ikan	Jumlah kelompok budidaya yang menerima bantuan, pembinaan dan pemantauan	6 kelompok	6 kelompok	1.100.000.000	6 kelompok	1.105.000.000	6 kelompok	1.108.000.000	6 kelompok	1.116.000.000	6 kelompok	1.119.000.000	6 kelompok	1.119.000.000	DISPARI	KAB. MOJOKERTO
			3	2 5	0 4	2.0 4	0001	Penyediaan Data dan Informasi Pembudidayaan Ikan dalam 1 (satu) Daerah Kabupaten/ Kota	Jumlah Data dan Informasi Pembudidayaan Ikan dalam 1 (Satu) Daerah Kabupaten/Kota	1 dokumen	1 dokumen	50.000.000	1 dokumen	50.000.000	1 dokumen	51.000.000	1 dokumen	52.000.000	1 dokumen	52.000.000	1 dokumen	52.000.000	DISPARI	KAB. MOJOKERTO
			3	2 5	0 4	2.0 4	0002	Penyediaan Prasarana Pembudidayaan Ikan dalam 1 (satu) Daerah Kabupaten/ Kota	Jumlah Prasarana Pembudidayaan Ikan dalam 1 (Satu) Daerah Kabupaten/Kota	3 juta ekor	3 juta ekor	600.000.000	3 juta ekor	605.000.000	1 unit	605.000.000	1 unit	610.000.000	1 unit	610.000.000	1 unit	610.000.000	DISPARI	KAB. MOJOKERTO

			3	2 5	0 4	2.0 4	0003	Penjaminan Ketersediaan Sarana Pembudidayaan Ikan dalam 1 (satu) Daerah Kabupaten/Kota	Jumlah Sarana Pembudidayaan Ikan dalam 1 (Satu) Daerah Kabupaten/Kota	6 kelompok	6 kelompok	200.000.000	6 kelompok	200.000.000	1 unit	202.000.000	1 unit	202.000.000	1 unit	205.000.000	1 unit	205.000.000	DISPARI	KAB. MOJOKERTO
			3	2 5	0 4	2.0 4	0004	Pengelolaan Kesehatan Ikan dan Lingkungan Budidaya dalam 1 (satu) Daerah Kabupaten/Kota	Jumlah Hasil Ikan dan Lingkungan Budidaya dalam 1 (Satu) Daerah Kabupaten/Kota yang Teruji Melalui Pengelolaan Kesehatan Ikan	15 unit usaha perikanan budidaya	15 unit usaha perikanan budidaya	50.000.000	15 unit usaha perikanan budidaya	50.000.000	1 dokumen	50.000.000	1 dokumen	52.000.000	1 dokumen	52.000.000	1 dokumen	52.000.000	DISPARI	KAB. MOJOKERTO
			3	2 5	0 4	2.0 4	0005	Pembinaan dan Pemantauan Pembudidayaan Ikan di Darat	Jumlah Pembudidaya yang Memperoleh Pembinaan dan Pemantauan Pembudidayaan Ikan di Darat	2 kali	2 kali	200.000.000	2 kali	200.000.000	Orang	200.000.000	Orang	200.000.000	Orang	200.000.000	Orang	200.000.000	DISPARI	KAB. MOJOKERTO
			3	2 5	0 6			Program Pengolahan dan Pemasaran Hasil Perikanan	Persentase peningkatan produksi pengolahan dan pemasaran hasil perikanan	2%	2%	700.000.000	2%	704.000.000	2%	705.000.000	2%	710.000.000	2%	711.000.000	2%	711.000.000	DISPARI	KAB. MOJOKERTO
			3	2 5	0 6	2.0 2		Pembinaan Mutu dan Keamanan Hasil Perikanan Bagi Usaha Pengolahan dan Pemasaran Skala Mikro dan Kecil	Jumlah sosialisasi standar usaha pengolahan dan pemasaran skala mikro dan kecil	6 kali	6 kali	600.000.000	6 kali	602.000.000	6 kali	602.000.000	6 kali	605.000.000	6 kali	605.000.000	6 kali	605.000.000	DISPARI	KAB. MOJOKERTO
			3	2 5	0 6	2.0 2	0001	Pelaksanaan Bimbingan dan Penerapan Persyaratan atau Standar pada Usaha Pengolahan dan Pemasaran Skala Mikro dan Kecil	Jumlah Unit Usaha Pengolahan dan Pemasaran Hasil Perikanan yang Mendapatkan Pembinaan Terhadap Penerapan Persyaratan Perizinan Berusaha pada Usaha Pengolahan dan Pemasaran Hasil Perikanan Sesuai Skala Usaha dan Risiko	6 kali	6 kali	600.000.000	6 kali	602.000.000	Unit usaha	602.000.000	Unit usaha	605.000.000	Unit usaha	605.000.000	Unit usaha	605.000.000	DISPARI	KAB. MOJOKERTO
			3	2 5	0 6	2.0 3		Penyediaan dan Penyaluran Bahan Baku Industri Pengolahan Ikan dalam 1 (satu) Daerah Kabupaten/ Kota	Jumlah kelompok penerima bantuan sarana usaha perikanan skala mikro dan kecil	4 kelompok	4 kelompok	100.000.000	4 kelompok	102.000.000	4 kelompok	103.000.000	4 kelompok	105.000.000	4 kelompok	106.000.000	4 kelompok	106.000.000	DISPARI	KAB. MOJOKERTO



**PEMERINTAH KABUPATEN MOJOKERTO
DINAS PANGAN DAN PERIKANAN**

Jl. RA. Basuni 156 Mojokerto
website : <http://dispari.mojokertokab.go.id>

**BERITA ACARA
HASIL REVIU RENSTRA DINAS PANGAN DAN PERIKANAN
TAHUN 2021 - 2026**







Pada hari ini Rabu tanggal **5** bulan **April** tahun **Dua Ribu Dua Puluh Tiga**, telah dilaksanakan Rapat Pembahasan Hasil Reviu Dokumen Rencana Strategis (RENSTRA) Dinas Pangan dan Perikanan Kabupaten Mojokerto tahun 2021 – 2026 yang dilakukan oleh Tim Penyusunan Rencana Strategis (RENSTRA) Dinas Pangan dan Perikanan Kabupaten Mojokerto sebagaimana telah ditetapkan dengan Surat Keputusan Kepala Dinas Pangan dan Perikanan Kabupaten Mojokerto Nomor : 188/50.1/416-109/2021 tanggal 13 September 2021, dengan hasil pembahasan sebagai berikut :

1. Berdasarkan hasil evaluasi yang dilakukan oleh BPKP RI terhadap ketepatan sasaran pembangunan (*ultimate outcome*) dan desain intervensi Dinas Pangan dan Perikanan Kabupaten Mojokerto Tahun 2023 didapatkan hasil sebagai berikut :
 - a. Sasaran strategis sektor ketahanan pangan telah tepat dan menggambarkan *ultimate outcome* meskipun hanya pada level OPD Dinas Pangan dan Perikanan yaitu “Meningkatnya Ketersediaan Pangan” dengan indicator Persentase Ketersediaan Pangan Utama (Beras) sebesar 100 %, AKG Tingkat Ketersediaan Energi sebesar 2100 kkal/kapita/ hr dan AKG Tingkat Ketersediaan Protein. Pada indicator AKG ketersediaan energy dan protein dianggap kurang tepat nilainya, karena itu merupakan angka konsumsi, sehingga diperlukan reviu atas nilai ketersediaan energy dan protein sesuai dengan rekomendasi Widyakarya Nasional Pangan dan Gizi (WNPG) tahun 2012 yaitu 2400 kkal/kapita/hari untuk ketersediaan energy dan 63 gram/kapita/hari untuk protein.
 - b. Dalam mencapai sasaran *ultimate outcome* sektor ketahanan pangan intervensi yang telah dirancang oleh Pemerintah Daerah belum cukup menangani isu strategis.
2. Mengacu pada hasil koordinasi dengan Dinas Kelautan dan Perikanan Provinsi Jawa Timur dan hasil rapat kerja FORIKAN Kabupaten Mojokerto, maka perlu ditambahkan indicator kinerja pada sasaran “Meningkatnya Produksi Perikanan” yaitu Angka Konsumsi Ikan sebagai salah satu tujuan kampanye GEMARIKAN.
3. Sedangkan untuk pemenuhan indicator pada Kabupaten Sehat dan Tujuan Pembangunan Berkelanjutan (TPB) atau SDG’s perlu juga ada penambahan indicator kinerja pada sasaran “Meningkatnya Ketersediaan Pangan” yaitu :
 - a. Skor Pola Pangan Harapan (Konsumsi)
 - b. Persentase Keamanan Pangan
4. Berdasarkan hasil mapping yang dilakukan dengan membandingkan antara dokumen RENSTRA Dinas Koperasi dan Usaha Mikro Tahun 2021 – 2026 dengan dokumen Kepmendagri Nomor 050-5889 Tahun 2021 tentang Hasil Verifikasi, Validasi dan Inventarisasi Pemutakhiran Klasifikasi, Kodefikasi dan Nomenklatur Perencanaan Pembangunan dan Keuangan Daerah, terdapat ketidaksesuaian pada indikator sub kegiatan dan satuan.
5. Pada penyusunan Perjanjian Kinerja Kepala Perangkat Daerah Tahun 2022 dan Tahun 2023 terdapat beberapa indikator kinerja tambahan dari Kepala Daerah yang harus dicantumkan dalam dokumen Perjanjian Kinerja namun tidak tercantum dalam dokumen RENSTRA Tahun 2021 – 2026, sehingga terjadi ketidakselarasan antar dokumen.

6. Berkaitan dengan hal tersebut pada poin (1) sampai dengan poin (4) maka direkomendasikan untuk dilakukan perbaikan / perubahan atas dokumen RENSTRA Dinas Pangan dan Perikanan Tahun 2021 – 2026 sebagai berikut :
- Melakukan reviu atas pohon kinerja dan cascading kinerja ;
 - Melakukan penyesuaian indikator sub kegiatan sesuai dengan Kepmendagri 050-5889 Tahun 2021
 - Melakukan penyesuaian / perbaikan indikator kinerja pada RENSTRA Tahun 2021 - 2026

Dengan dokumen pelengkap sebagaimana terlampir.

Demikian berita acara ini dibuat dan disahkan untuk digunakan sebagaimana mestinya.

No	Nama	Jabatan Dalam Tim	Jabatan Satker	Tanda Tangan
1	Drs. Mokhammad Riduwan	Penanggung Jawab	Kepala Dinas	
2.	Sampirno, S.T, M.T	Ketua	Sekretaris	
3.	Suaida Hanum, S.Sos, M.Si	Sekretaris	Perencana Ahli Muda	
4.	Malik Ridwan A.Pi, M.Si	Anggota	Kabid. Produksi Perikanan	
5.	Sampirno, S.T, M.T	Anggota	Plt. Kabid Ketersediaan dan Distribusi Pangan	
6.	Ir. Sri Ulina Vivinenda, M.M	Anggota	Kabid. Konsumsi dan Keamanan Pangan	
7.	Nanang Suwantoro, S.H, M.M	Anggota	Kabid Usaha dan Agribisnis Perikanan	